



УПРАВЛЕНИЕ ФЕДЕРАЛЬНОЙ СЛУЖБЫ
ГОСУДАРСТВЕННОЙ СТАТИСТИКИ
ПО СВЕРДЛОВСКОЙ ОБЛАСТИ
И КУРГАНСКОЙ ОБЛАСТИ

РОЗНИЧНАЯ ТОРГОВЛЯ И ПЛАТНЫЕ УСЛУГИ НАСЕЛЕНИЮ

Курганской области в январе – июле 2024 года

28.08.2024

СОДЕРЖАНИЕ

Розничная торговля	3
Общественное питание	7
Платные услуги населению	10

1

Розничная торговля

ОБОРОТ РОЗНИЧНОЙ ТОРГОВЛИ

миллионов рублей

СВЕРДЛОВСКИЕ ОБЛАСТЬ

январь – июль 2024 г.

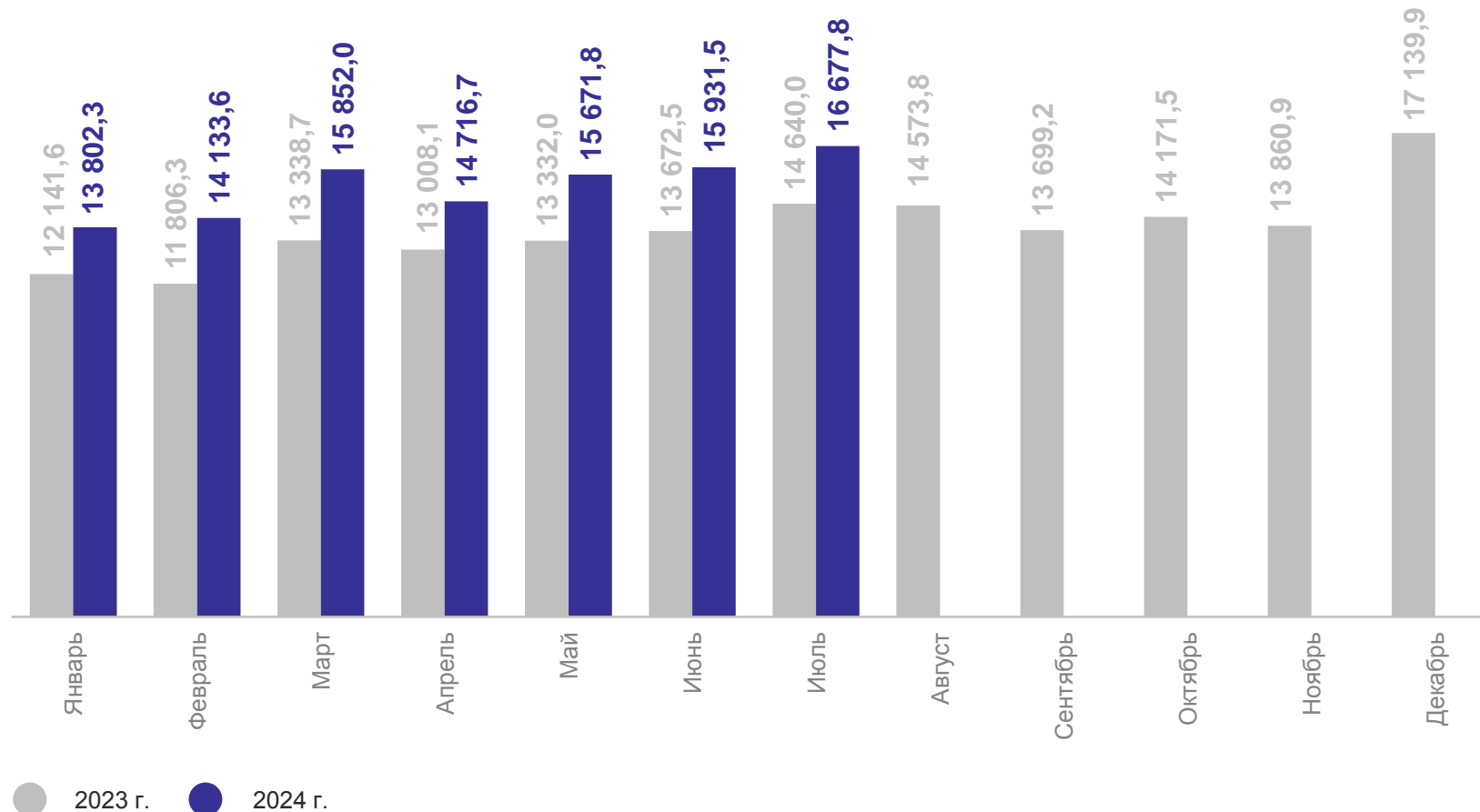
Оборот розничной торговли



Пищевые продукты, включая напитки, и табачные изделия



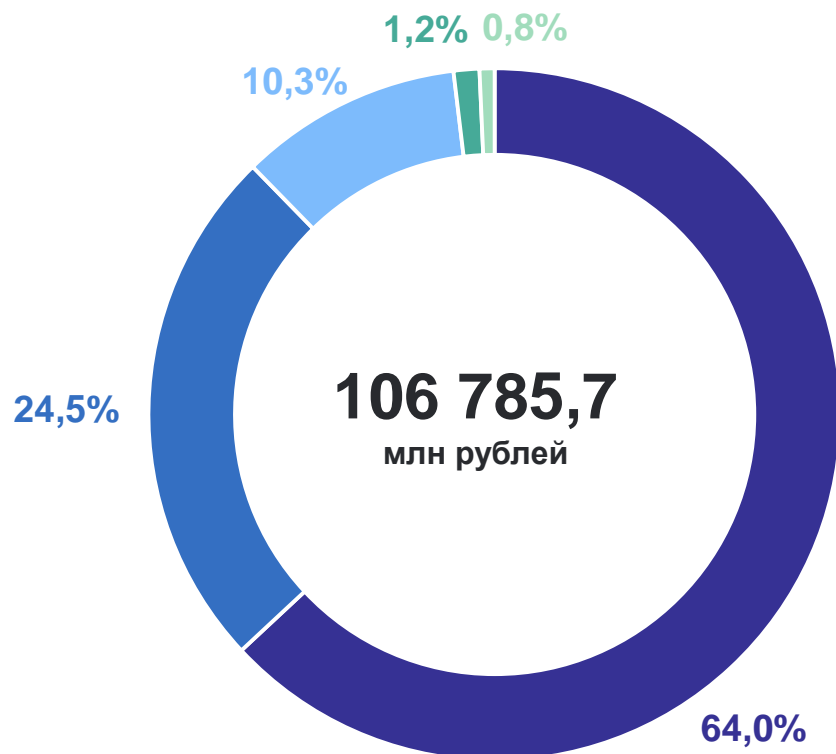
Непродовольственные товары



СТРУКТУРА ОБОРОТА РОЗНИЧНОЙ ТОРГОВЛИ

январь – июль 2024 г.

СВЕРДЛОВСКСТАТ



- Организации, не относящиеся к субъектам малого и среднего предпринимательства
- Индивидуальные предприниматели, осуществляющие розничную торговлю вне рынка
- Малые предприятия (включая микропредприятия)
- Продажа товаров на розничных рынках и ярмарках
- Субъекты среднего предпринимательства

51,4% – доля непродовольственных товаров

48,6% – доля пищевых продуктов, включая напитки, и табачных изделий

ИНДЕКС ФИЗИЧЕСКОГО ОБЪЁМА ОБОРОТА РОЗНИЧНОЙ ТОРГОВЛИ

в % к соответствующему периоду предыдущего года

СВЕРДЛОВСКСТАТ

январь – июль 2024 г.

Оборот розничной торговли



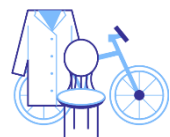
106,9

Пищевые продукты, включая напитки, и табачные изделия

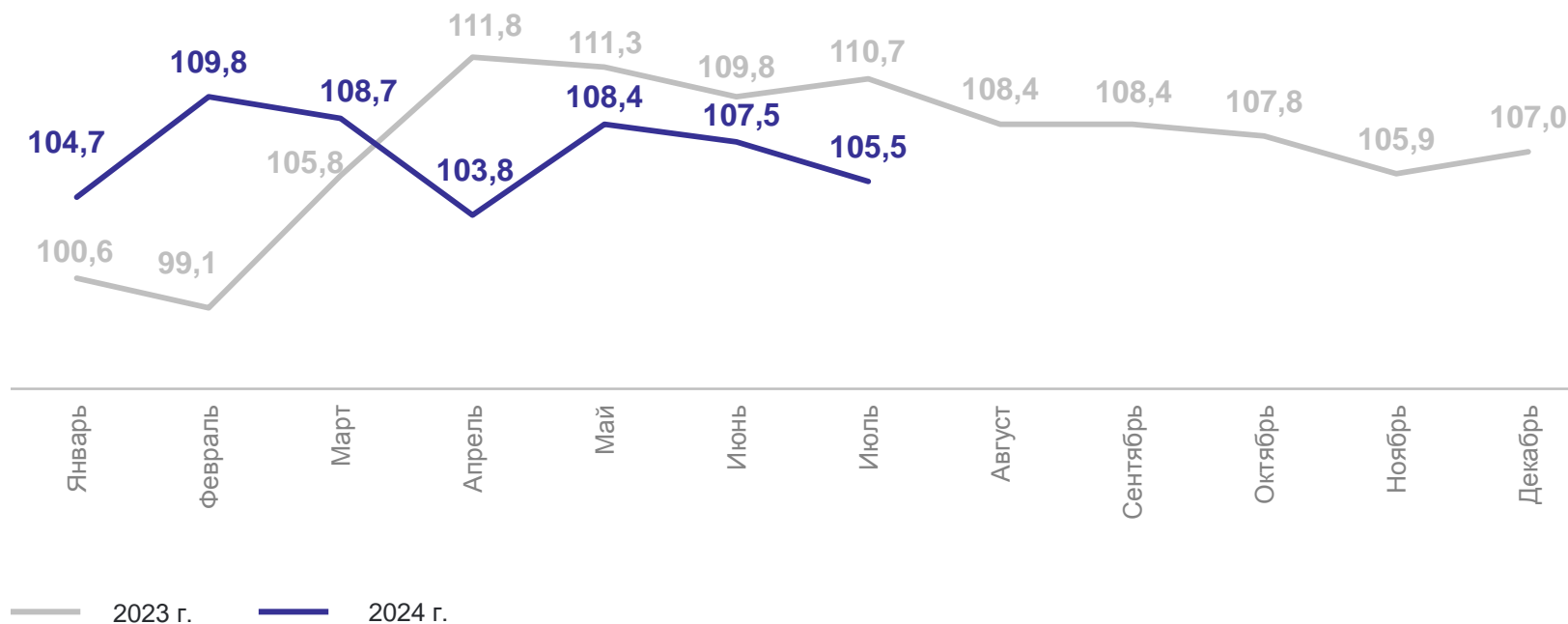


104,0

Непродовольственные товары



109,8



2

Общественное питание



ОБОРОТ ОБЩЕСТВЕННОГО ПИТАНИЯ

миллионов рублей

СВЕРДЛОВСКСТАТ

январь – июль 2024 г.

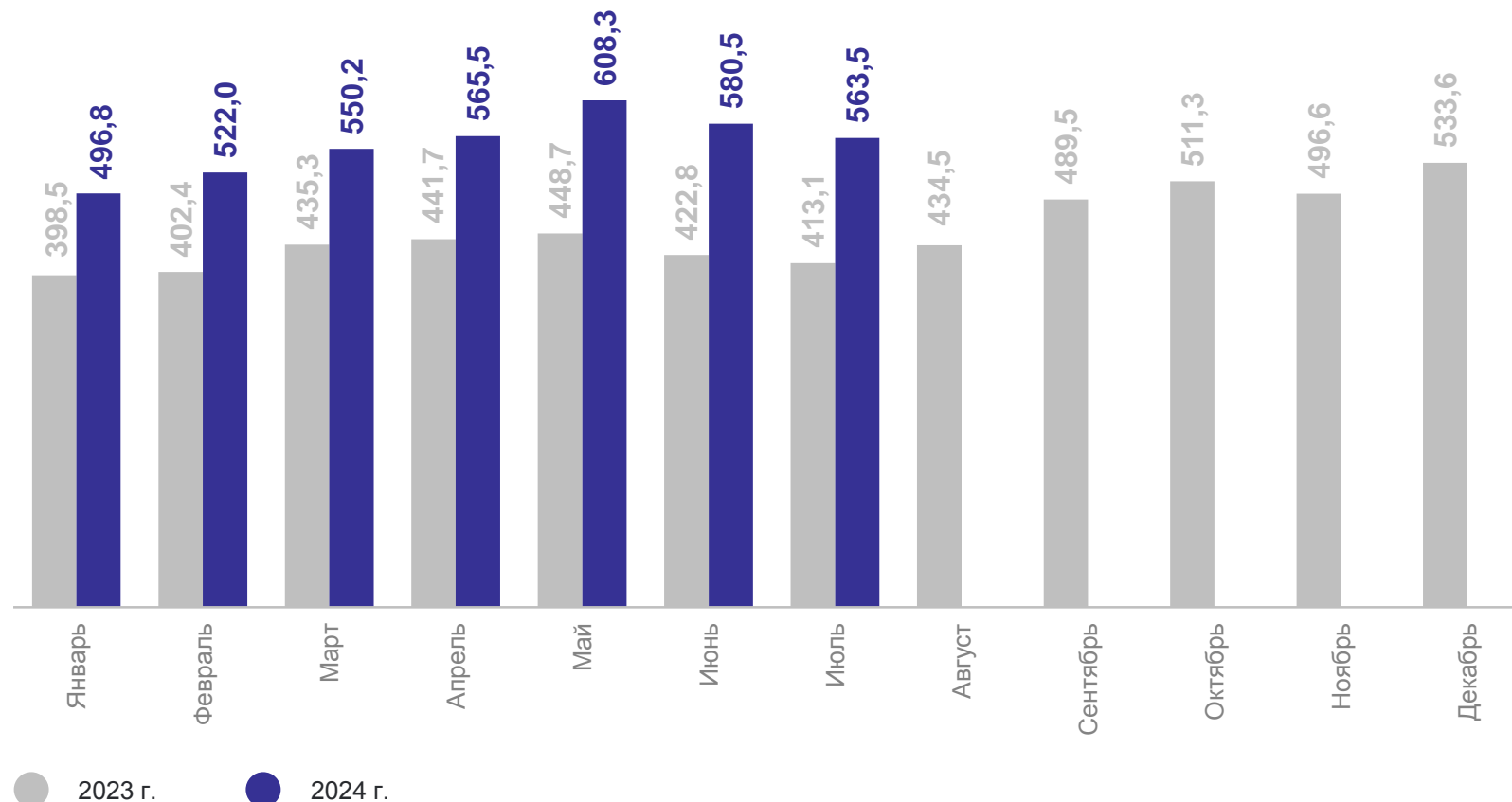
3 886,8 Оборот общественного питания

1 598,5 Малые предприятия (включая микропредприятия)

1167,1 Индивидуальные предприниматели

959,2 Организации, не относящиеся к субъектам малого и среднего предпринимательства

162,0 Субъекты среднего предпринимательства



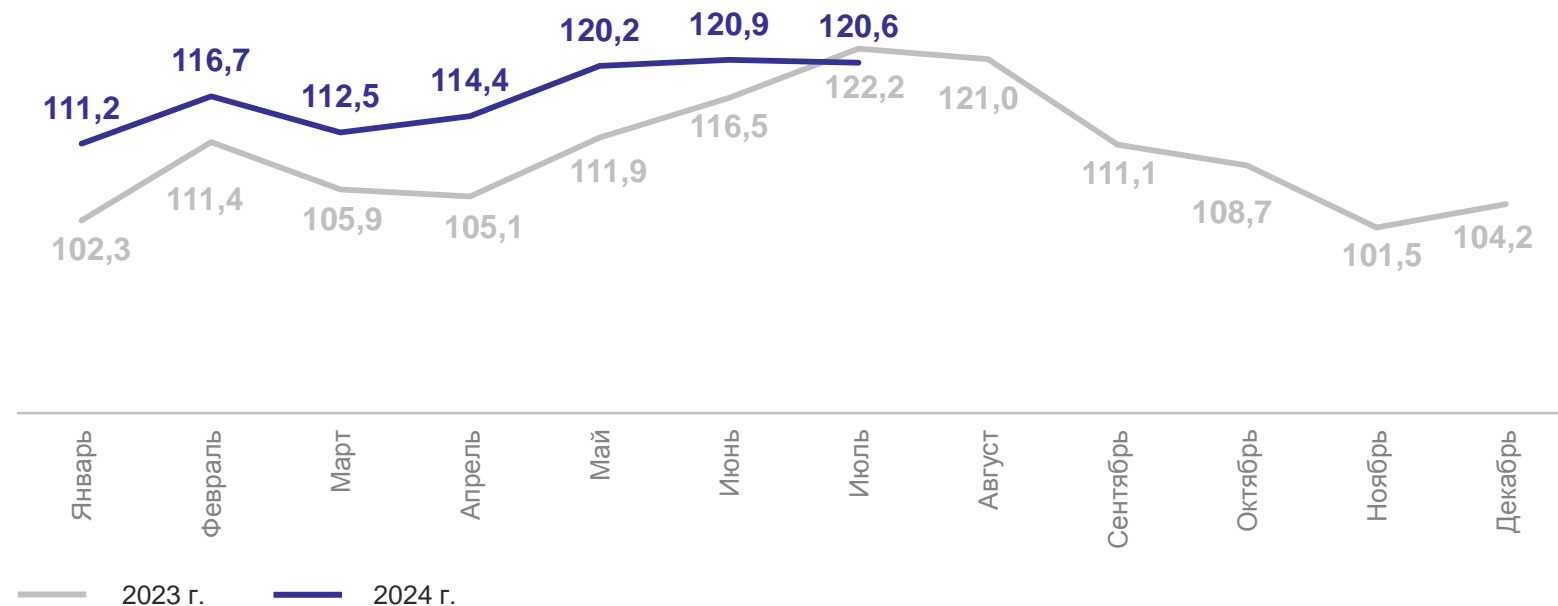
ИНДЕКС ФИЗИЧЕСКОГО ОБЪЁМА ОБОРОТА ОБЩЕСТВЕННОГО ПИТАНИЯ

в % к соответствующему периоду предыдущего года

СВЕРДЛОВСКСТАТ

январь – июль 2024 г.

116,7	Оборот общественного питания
125,1	Малые предприятия (включая микропредприятия)
118,1	Субъекты среднего предпринимательства
112,2	Индивидуальные предприниматели
109,5	Организации, не относящиеся к субъектам малого и среднего предпринимательства



3

Платные услуги населению

ОБЪЁМ ПЛАТНЫХ УСЛУГ НАСЕЛЕНИЮ

миллионов рублей

СВЕРДЛОВСКСТАТ

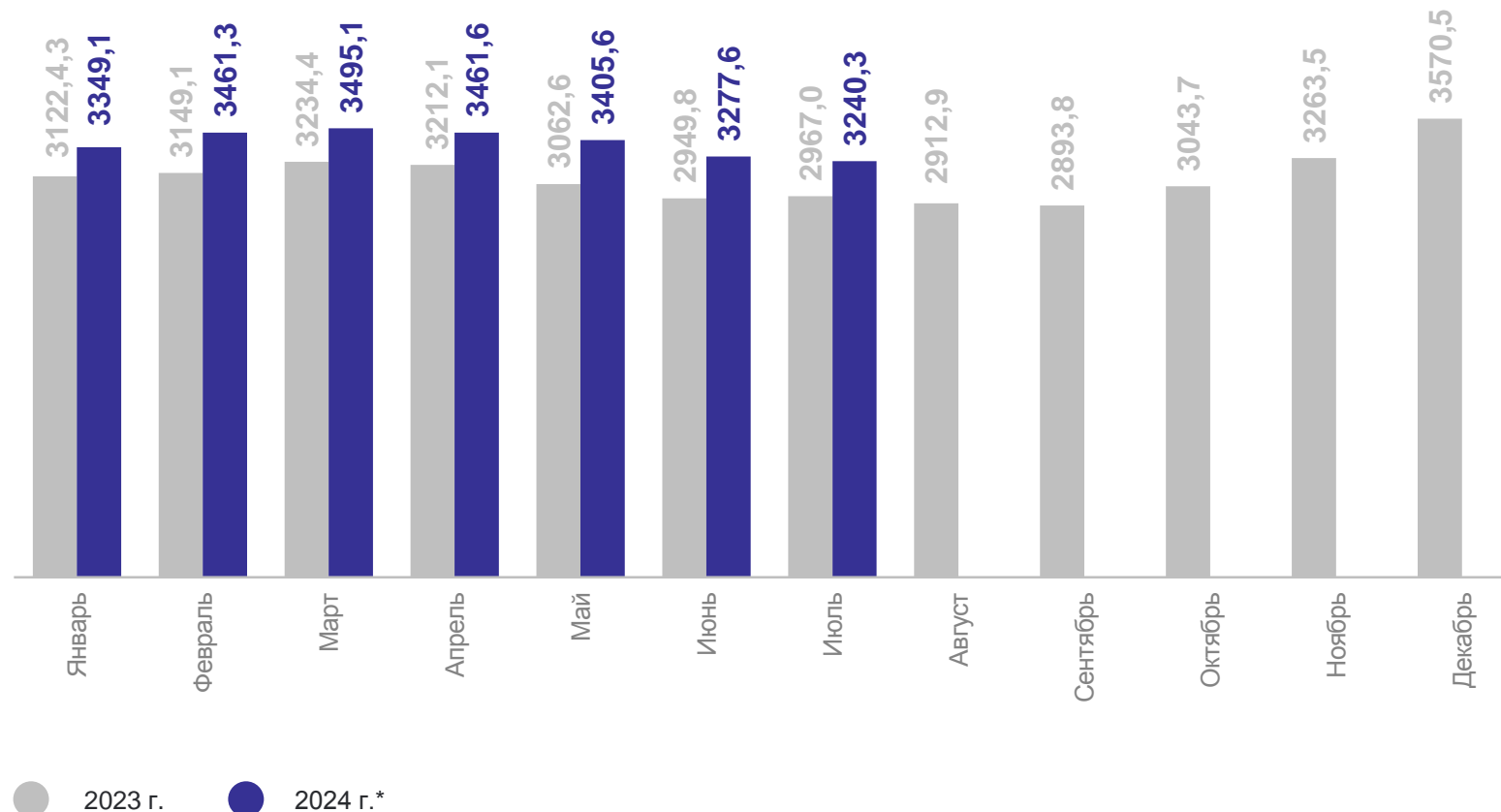
январь – июль 2024 г.

Всего

23 690,7

из них оказанных организациями,
не относящимися к субъектам
малого предпринимательства

14 559,9

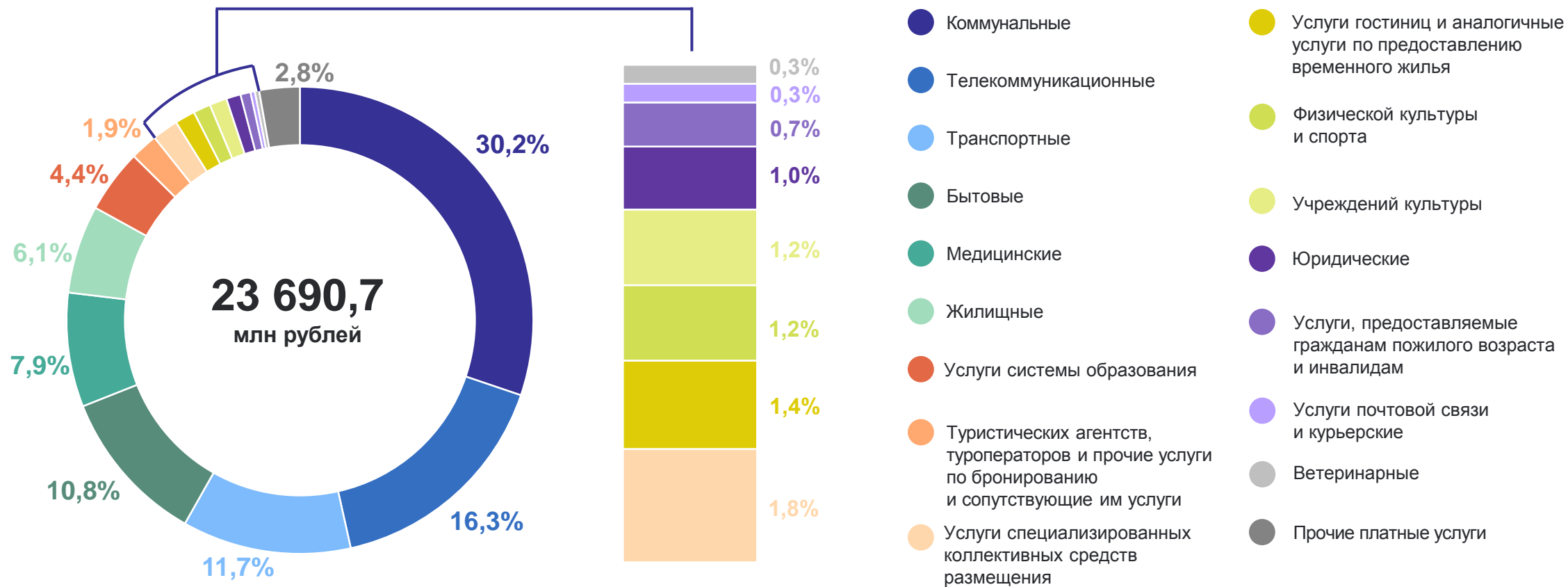


*Данные за июль уточнены в связи с уточнением респондентами ранее предоставленных оперативных данных.

СТРУКТУРА ПЛАТНЫХ УСЛУГ НАСЕЛЕНИЮ ПО ВИДАМ

январь – июль 2024 г.

СВЕРДЛОВСКСТАТ



ИНДЕКС ФИЗИЧЕСКОГО ОБЪЁМА ПЛАТНЫХ УСЛУГ НАСЕЛЕНИЮ

в % к соответствующему периоду предыдущего года

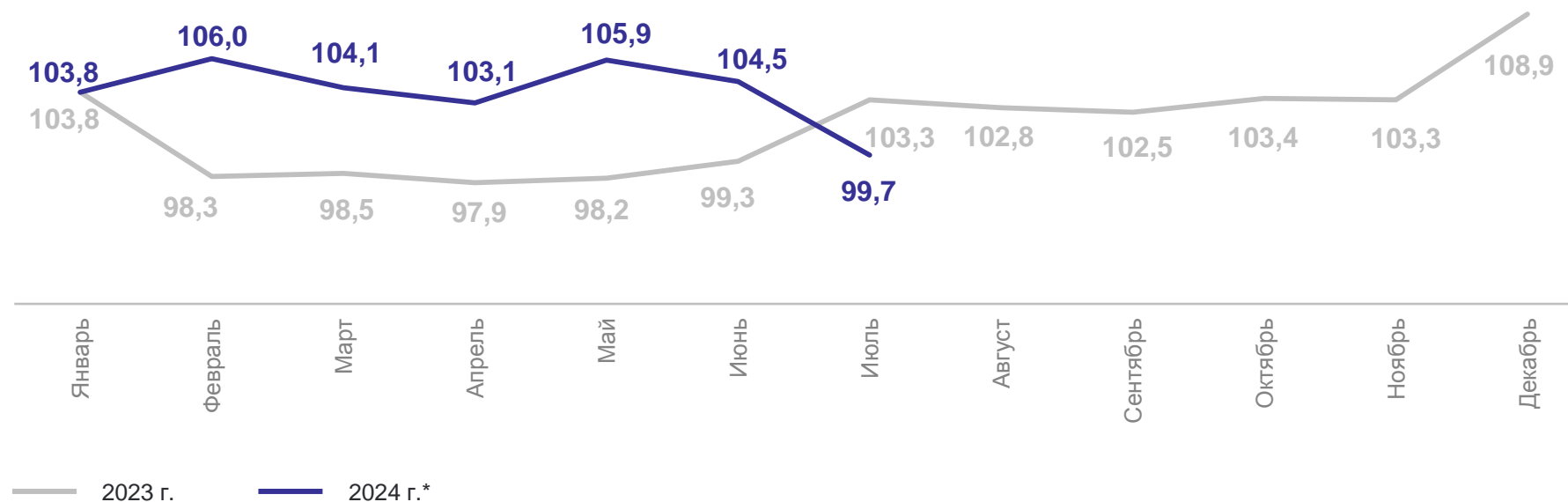
СВЕРДЛОВСКСТАТ

103,8

январь – июль 2024 г.

99,7

июль 2024 г.



*Данные за июль уточнены в связи с уточнением респондентами ранее предоставленных оперативных данных.

ОБЪЁМ БЫТОВЫХ УСЛУГ НАСЕЛЕНИЮ

миллионов рублей

СВЕРДЛОВСКСТАТ

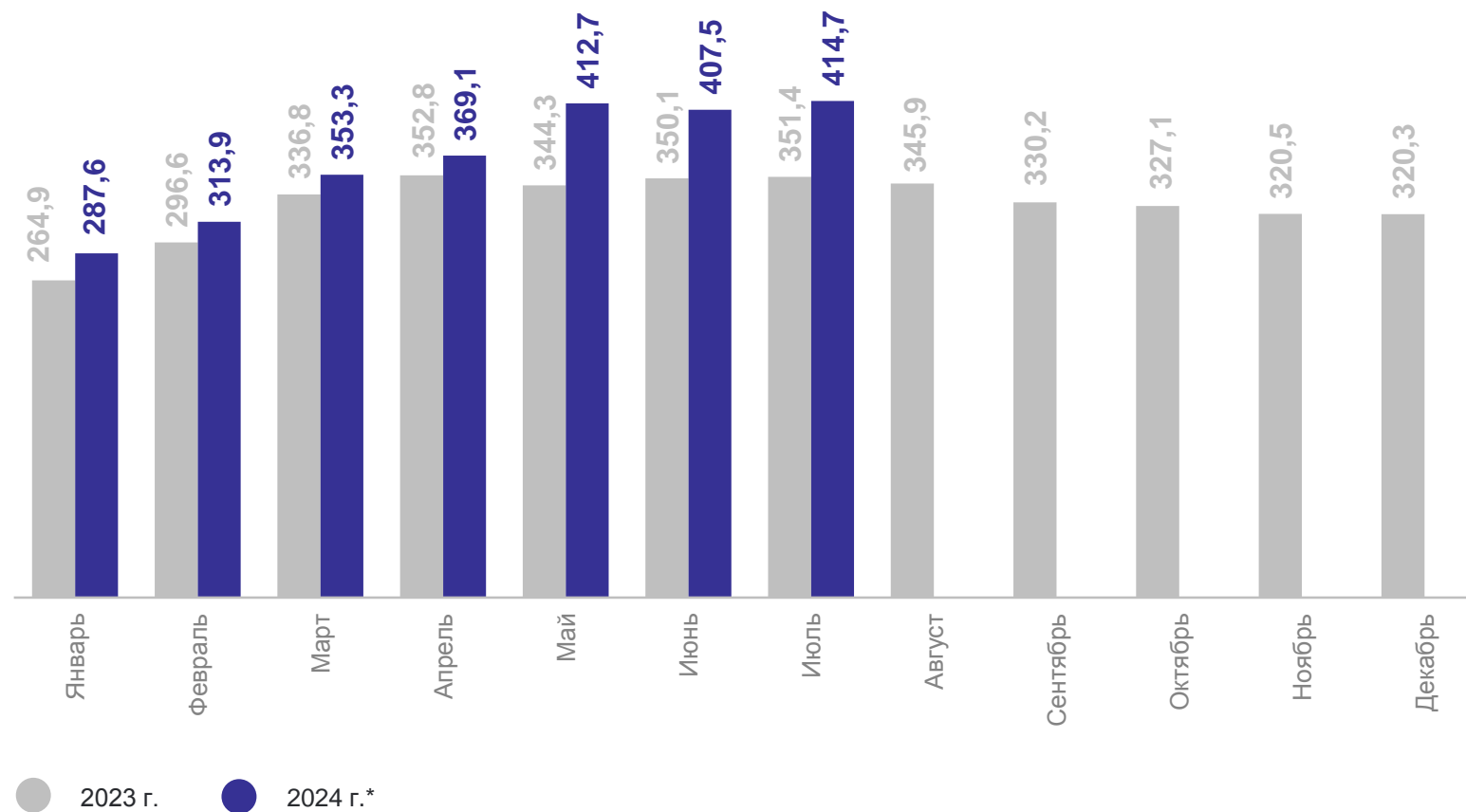
январь – июль 2024 г.

Всего

2 559,0

из них оказанных организациями,
относящимися к субъектам
малого предпринимательства

1 677,6

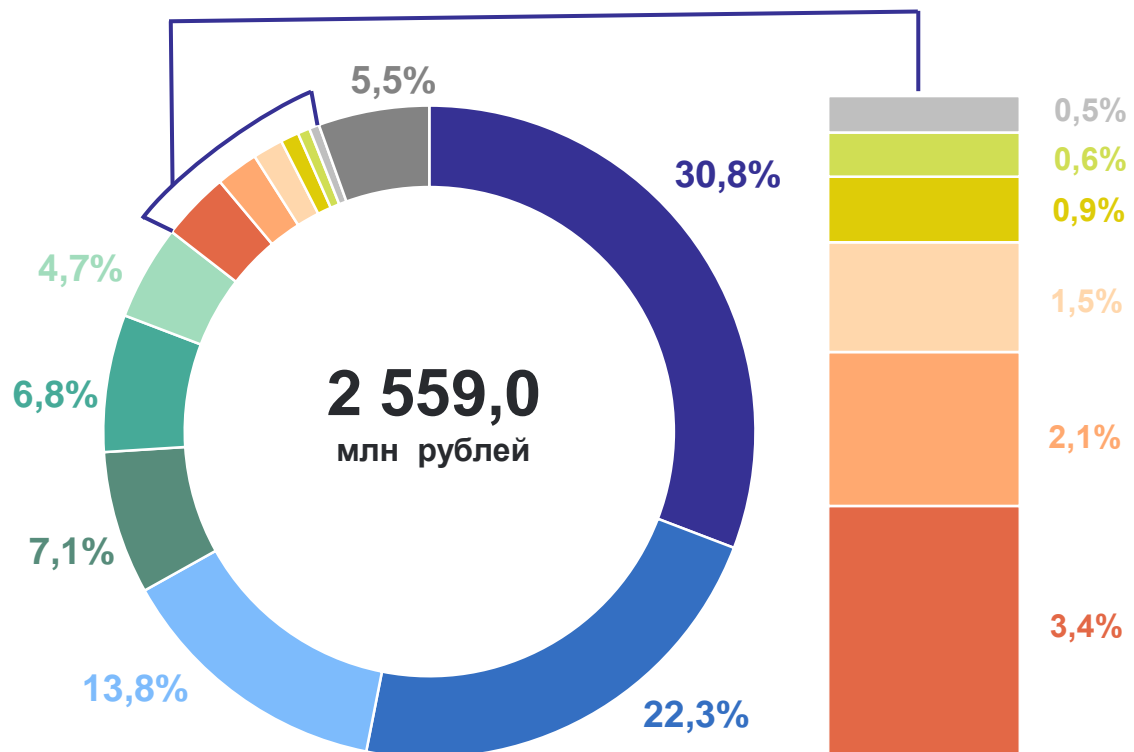


*Данные за июль уточнены в связи с уточнением респондентами ранее предоставленных оперативных данных.

СТРУКТУРА БЫТОВЫХ УСЛУГ НАСЕЛЕНИЮ ПО ВИДАМ

январь – июль 2024 г.

СВЕРДЛОВСКСТАТ



- Техническое обслуживание и ремонт транспортных средств, машин и оборудования
- Ремонт и строительство жилья и других построек
- Парикмахерские и косметические услуги
- Ремонт и техническое обслуживание бытовой радиоэлектронной аппаратуры, бытовых машин и приборов, ремонт и изготовление металлоизделий
- Ритуальные
- Изготовление и ремонт мебели
- Ремонт и пошив швейных, меховых и кожаных изделий, головных уборов и изделий текстильной галантереи, ремонт, пошив и вязание трикотажных изделий
- Услуги саун, бань и душевых
- Услуги фотоателье
- Химическая чистка и крашение, услуги прачечных
- Ремонт, окраска и пошив обуви
- Услуги по аренде, лизингу и прокату
- Прочие бытовые услуги

ИНДЕКС ФИЗИЧЕСКОГО ОБЪЁМА БЫТОВЫХ УСЛУГ НАСЕЛЕНИЮ

в % к соответствующему периоду предыдущего года

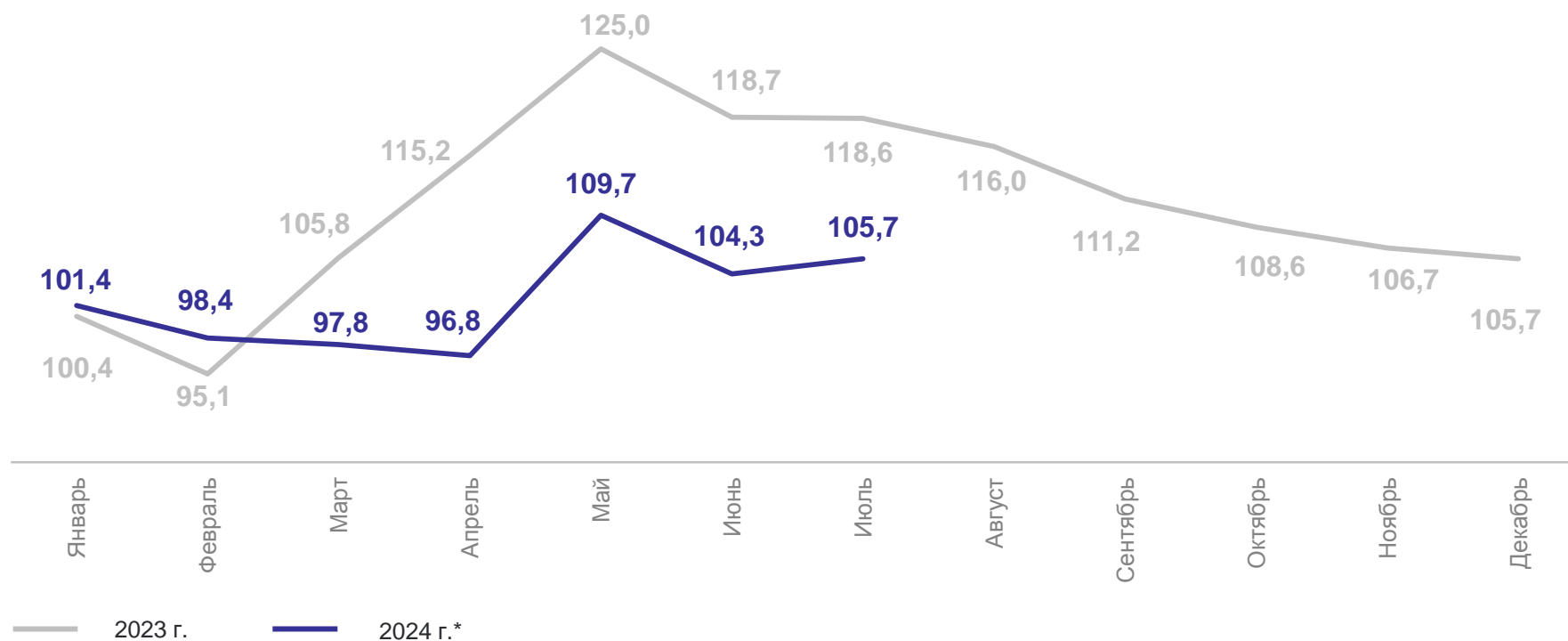
СВЕРДЛОВСКСТАТ

102,1

январь – июль 2024 г.

105,7

июль 2024 г.



*Данные за июнь уточнены в связи с уточнением респондентами ранее предоставленных оперативных данных.